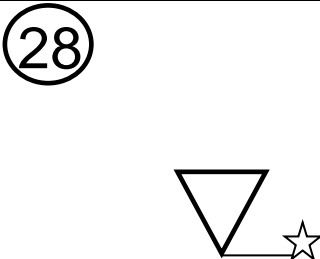
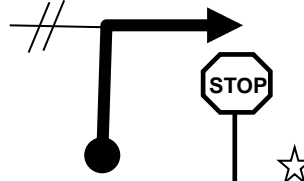
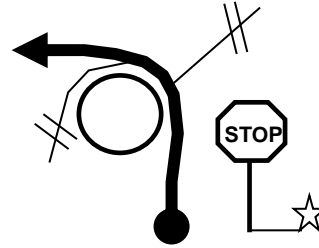

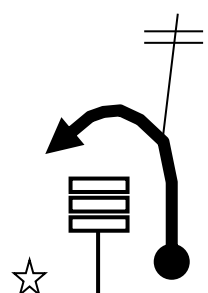

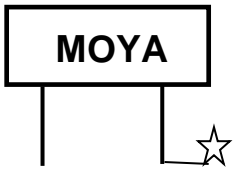
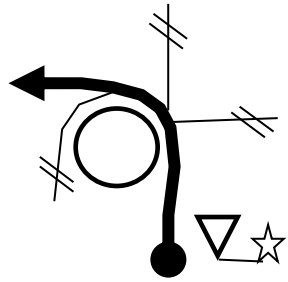
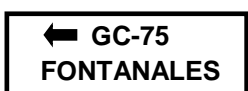
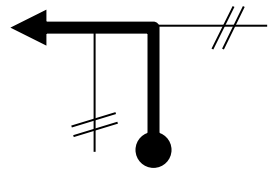

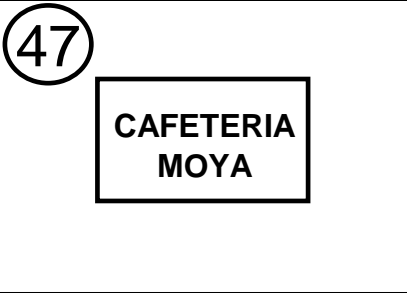
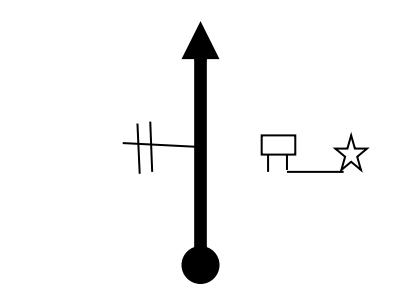
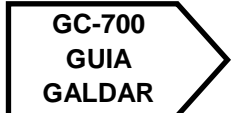
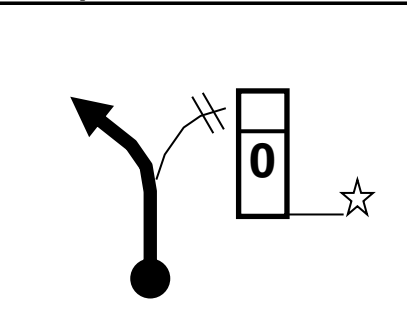

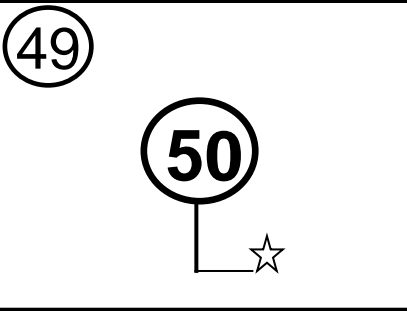
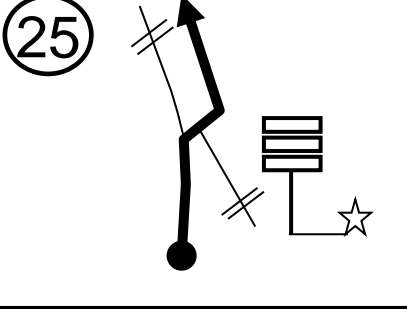


SECCION	SECTOR	MEDIAS	DISTANCIA TOTAL	T. SECTOR
I	1	28/44/47	10,302	16:00
PR 1		PROMEDIO ENLACE	FIRGAS-MOYA	
DISTANCIA		40 Km/h		
TOTAL	PARCIAL	DIRECCION	INFORMACION	REGRESIVO
0,000	0,000		SALIDA EN CEDA EL PASO PINTADO EN EL SUELO AVDA. LA CONSTITUCION	10,302
		Tiempo:		
0,075	0,075			10,227
		Tiempo:		
0,190	0,115			10,112
		Tiempo: 0:24,4		
0,350	0,160			9,952
		Tiempo: 0:45,0		

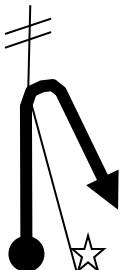
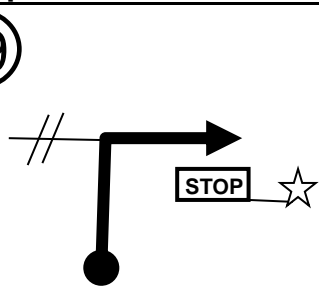
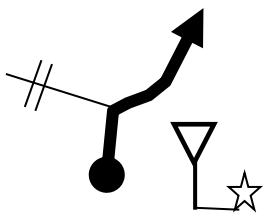

SECCION	SECTOR	MEDIAS	DISTANCIA TOTAL	T. SECTOR
I	1	28/44/47	10,302	16:00
PR 1		PROMEDIO ENLACE	FIRGAS-MOYA	
DISTANCIA		40 Km/h		
TOTAL	PARCIAL	DIRECCION	INFORMACION	REGRESIVO
0,461	0,111		GC-300 MOYA ARUCAS LAS PALMAS	9,841
5		Tiempo: 0:59,3	REC. URB. X GC-300	
0, ...	0, ...	(44) 	CAMBIO DE MEDIA EN LA REFERENCIA	9, ...
6		Tiempo:	GC-300	
3,339	2, ...			6,963
7		Tiempo:	GC-300 X GC-350	
7, ...	3, ...	(47) 		3, ...
8		Tiempo:	GC-350 X GC-75	

SECCION	SECTOR	MEDIAS	DISTANCIA TOTAL	T. SECTOR
I	1	28/44/47	10,302	16:00
PR 1		PROMEDIO ENLACE	FIRGAS-MOYA	
DISTANCIA		40 Km/h		
TOTAL	PARCIAL	DIRECCION	INFORMACION	REGRESIVO
9,650	2, ...		META PR - 1	0,652
		Tiempo: 13:31,9	GC-75	
9,940	0,290		 C/. JUAN DELGADO	0,362
		Tiempo:	GC-75 X REC. URB.	
10,044	0,104			0,258
		Tiempo:	REC. URBANO	
10,302	0,258		DEBAJO DEL CARTEL DE CAFETERIA MOYA	0,000
		Tiempo: 14:30,6	REC. URBANO	

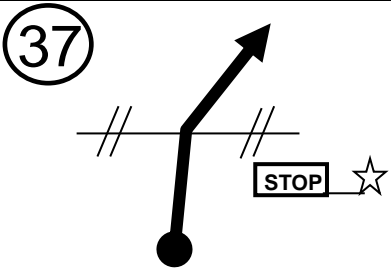
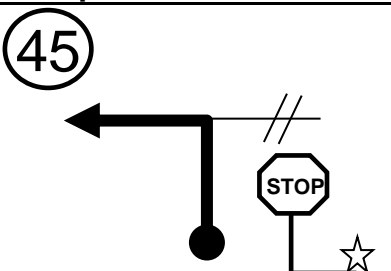

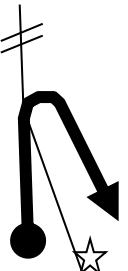

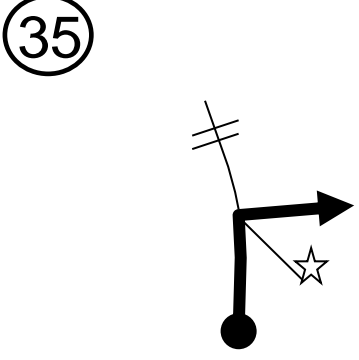
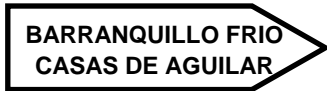
SECCION	SECTOR	MEDIAS	DISTANCIA TOTAL	T. SECTOR
I	2	47/49/25/36/49/36/20/35/46/49	41,491	58:00
PR 2		PROMEDIO ENLACE	MOYA-GUIA	
DISTANCIA		40 Km/h		
TOTAL	PARCIAL	DIRECCION	INFORMACION	REGRESIVO
0,000	0,000		SALIDA DEBAJO DEL CARTEL DE CAFETERIA MOYA	41,491
13		Tiempo:	REC. URBANO	
0,340	0,340		 ¡ NO HAY CRONOS ENTRE EL Km 5 Y 6 !	41,151
14		Tiempo: 0:26,0	REC. URB. X GC-700	
9,3 ..	9,0 ..			32,0 ..
15		Tiempo:	GC-700 X GC-70	
9, ...	0, ...		CAMBIO DE MEDIA EN LA REFERENCIA	31, ...
16		Tiempo: Soleado	GC-70	
18,420	8, ...			23,071
17		Tiempo: Mas Fresco	GC-70 X REC. URB.	

SECCION	SECTOR	MEDIAS	DISTANCIA TOTAL	T. SECTOR
I	2	47/49/25/36/49/36/20/35/46/49	41,491	58:00
PR 2		PROMEDIO ENLACE	MOYA-GUIA	
DISTANCIA		40 Km/h		
TOTAL	PARCIAL	DIRECCION	INFORMACION	REGRESIVO
18,594	0,174			22,897
		Tiempo: 23:29,3	REC. URB. X GC-70	
18,708	0,114			22,783
		Tiempo: 23:40,7	GC-70 X C. VECINAL	
20,548	1,840			20,943
		Tiempo:	C. VECINAL X GC-70	
22,4...	1,9...			19,0...
		Tiempo:	GC-70 X C. VECINAL	

SECCION	SECTOR	MEDIAS	DISTANCIA TOTAL	T. SECTOR
I	2	47/49/25/36/49/36/20/35/46/49	41,491	58:00
PR 2		PROMEDIO ENLACE	MOYA-GUIA	
DISTANCIA		40 Km/h		
TOTAL	PARCIAL	DIRECCION	INFORMACION	REGRESIVO
22,995	0,5 . .		A LA VELOCIDAD DE 20 Km/h NO HAY CRONOS	18,496
22		Tiempo:	C. VECINAL	
23,176	0,181			18,315
23		Tiempo:	C. VECINAL	
24,163	0,987			17,328
24		Tiempo: 32:12,7	C. VECINAL	
24,950	0,787			16,541
25		Tiempo:	C. VECINAL	
26,061	1,111			15,430
26		Tiempo: 35:27,9	C. VEC. X GC-700	

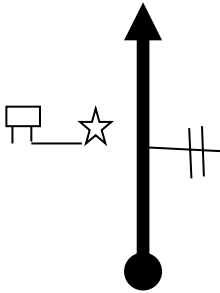

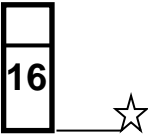

SECCION	SECTOR	MEDIAS	DISTANCIA TOTAL	T. SECTOR
I	2	47/49/25/36/49/36/20/35/46/49	41,491	58:00
PR 2		PROMEDIO ENLACE	MOYA-GUIA	
DISTANCIA		40 Km/h		
TOTAL	PARCIAL	DIRECCION	INFORMACION	REGRESIVO
29,4 . .	3,3 . .		GC-703 SANTA CRISTINA	12,0 . .
27		Tiempo:	GC-700 X GC-703	
33,715	4,2 . .		GC-70 GUIA GALDAR	7,776
28		Tiempo: 45:26,9	GC-703 X GC-70	
41,464	7,749		GC-700 MOYA  META PR - 2	0,027
29		Tiempo: 54:56,2	GC-70 X GC-700	
41,491	0,027		DRAGO EN LA ESQUINA DEL JARDIN	0,000
30		Tiempo: 54:58,6	GC-700 X APARCAM.	

SECCION	SECTOR	MEDIAS	DISTANCIA TOTAL	T. SECTOR
I	3	46/32/34/37/45/35/20/36/46/32/47/40/45	29,542	47:00
PR 3		PROMEDIO ENLACE	GUIA-FAGAJESTO	
DISTANCIA		40 Km/h		
TOTAL	PARCIAL	DIRECCION	INFORMACION	REGRESIVO
0,000	0,000		SALIDA FRENTE AL DRAGO QUE ESTA EN EL JARDIN AL FINAL DEL APARCAMIENTO	29,542
31		Tiempo:	GC-700	
2,1 ..	2,1 ..		CASAS AGUILAR	27,4 ..
32		Tiempo:	GC-700 X REC. URB	
2,155	0,0 ..		TRES PALMAS	27,387
33		Tiempo:	REC. URB X C. VEC	
3,602	1,447			25,940
34		Tiempo: 5:33,1	C. VECINAL	
4,1 ..	0,5 ..		¡OJO RASANTE!	25,3 ..
35		Tiempo:	C. VECINAL	

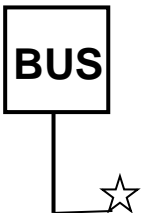

SECCION	SECTOR	MEDIAS	DISTANCIA TOTAL	T. SECTOR
I	3	46/32/34/37/45/35/20/36/46/32/47/40/45	29,542	47:00
PR 3		PROMEDIO ENLACE	GUIA-FAGAJESTO	
DISTANCIA		40 Km/h		
TOTAL	PARCIAL	DIRECCION	INFORMACION	REGRESIVO
5,628	1,4 ..			23,914
		Tiempo:	C.VECINAL	
8,857	3,229			20,685
		Tiempo: 14:25,8	C. VEC. X GC-700	
9,6 ..	0,7 ..			19,8 ..
		Tiempo:	GC-700 X GC-703	
11,2 ..	1,5 ..			18,3 ..
		Tiempo:	GC-703 X C. VEC.	

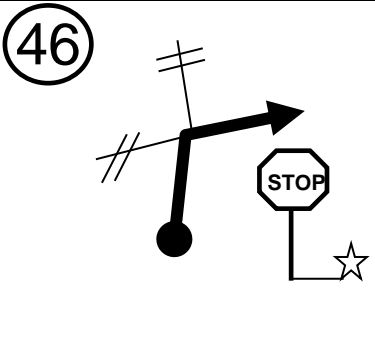


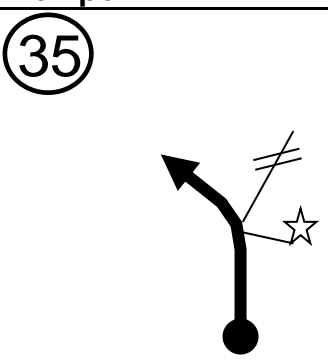
SECCION	SECTOR	MEDIAS	DISTANCIA TOTAL	T. SECTOR
I	3	46/32/34/37/45/35/20/36/46/32/47/40/45	29,542	47:00
PR 3		PROMEDIO ENLACE	GUIA-FAGAJESTO	
DISTANCIA		40 Km/h		
TOTAL	PARCIAL	DIRECCION	INFORMACION	REGRESIVO
11,8 ..	0,5 ..		LOMO DE BARRANQUILLO FRIO	17,7 ..
40		Tiempo:	C. VECINAL	
12,8 ..	0,9 ..		EN VELOCIDAD DE 20 Km/h NO HAY CRONOS	16,7 ..
41		Tiempo:	C. VECINAL	
12,985	0,1 ..			16,557
42		Tiempo: 20:50,1	C. VECINAL	
13,5 ..	0,5 ..		GC-70 GUIA GALDAR	16,0 ..
43		Tiempo:	C. VECINAL X GC-70	

SECCION	SECTOR	MEDIAS	DISTANCIA TOTAL	T. SECTOR
I	3	46/32/34/37/45/35/20/36/46/32/47/40/45	29,542	47:00
PR 3		PROMEDIO ENLACE	GUIA-FAGAJESTO	
DISTANCIA		40 Km/h		
TOTAL	PARCIAL	DIRECCION	INFORMACION	REGRESIVO
14,454	0,9 . .			15,088
		Tiempo:	GC-70 X C. VECINAL	
16,112	1,658			13,430
		Tiempo: 26:03,1	C.VECINAL X GC-70	
21,975	5,863			7,567
		Tiempo:	GC-70	
23, . . .	1, . . .			6, . . .
		Tiempo:	GC-70 X GC-710	


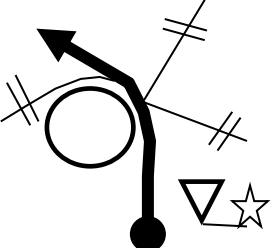
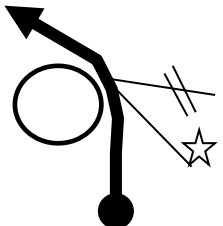
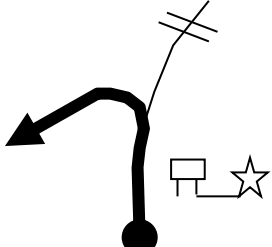
SECCION	SECTOR	MEDIAS	DISTANCIA TOTAL	T. SECTOR
I	3	46/32/34/37/45/35/20/36/46/32/47/40/45	29,542	47:00
PR 3		PROMEDIO ENLACE	GUIA-FAGAJESTO	
DISTANCIA		40 Km/h		
TOTAL	PARCIAL	DIRECCION	INFORMACION	REGRESIVO
26,540	3, . . .			3,002
28,542	2,002		META PR - 3	1,000
29,542	1,000			0,000
		Tiempo:		

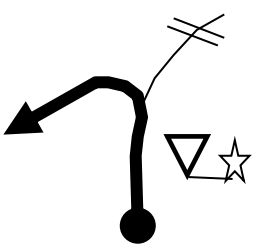
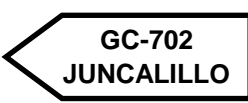
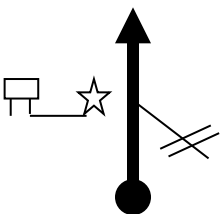
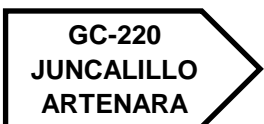
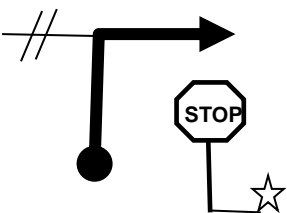
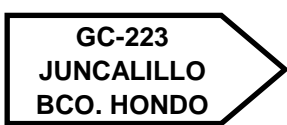
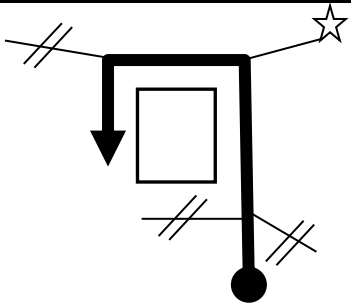
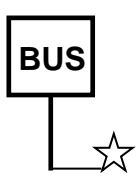
SECCION	SECTOR	MEDIAS	DISTANCIA TOTAL	T. SECTOR
I	4	43/37/28/36/30/39/46/44/35/45/?	34,938	66:00
PR 4		PROMEDIO ENLACE	FAGAJESTO-ARTENARA	
DISTANCIA		40 Km/h		
TOTAL	PARCIAL	DIRECCION	INFORMACION	REGRESIVO
0,000	0,000			34,938
51		Tiempo:	GC-220	
.....	.....		<b>CAMBIO DE MEDIA EN LA REFERENCIA ¡SOLO EXISTE EL HITO DE LA IZQUIERDA!</b>	31, ...
52		Tiempo:	GC-220	
3,944	0, ...			30,994
53		Tiempo:	GC-220 X GC-223	
4,415	0,471			30,523
54		Tiempo:	GC-223	

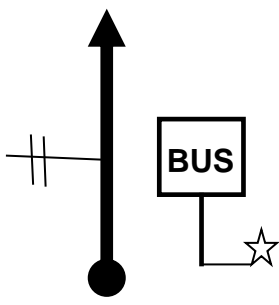
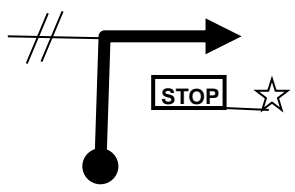
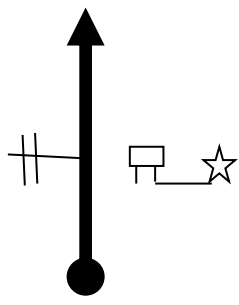

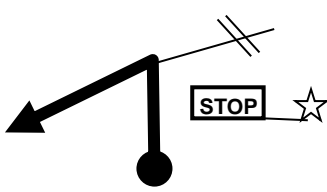

SECCION	SECTOR	MEDIAS	DISTANCIA TOTAL	T. SECTOR
I	4	43/37/28/36/30/39/46/44/35/45/?	34,938	66:00
PR 4		PROMEDIO ENLACE	FAGAJESTO-ARTENARA	
DISTANCIA		40 Km/h		
TOTAL	PARCIAL	DIRECCION	INFORMACION	REGRESIVO
6,0 ..	1,6 ..	<p>(28)</p> 	<p>CAMBIO DE MEDIA EN LA REFERENCIA</p>	28,9 ..
8,610	2,5 ..	<p>(36)</p> 	<p>TEJEDA ARTENARA LAS PRESAS</p>	26,328
12,8 ..	4,2 ..	<p>(30)</p> <p>CAMBIO DE MEDIA EN LA DISTANCIA</p>		22,088
14, . . .	1,550	<p>(39)</p> <p>CAMBIO DE MEDIA EN LA DISTANCIA</p>		20,5 ..

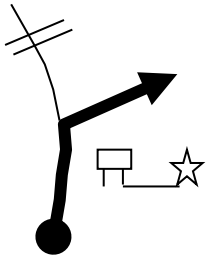

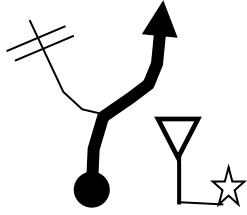
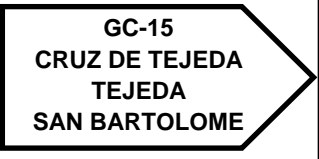
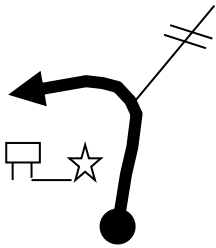

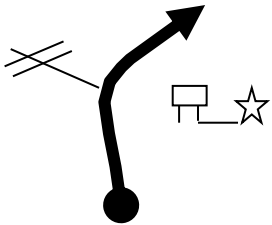

SECCION	SECTOR	MEDIAS	DISTANCIA TOTAL	T. SECTOR
I	4	43/37/28/36/30/39/46/44/35/45/?	34,938	66:00
PR 4		PROMEDIO ENLACE	FAGAJESTO-ARTENARA	
DISTANCIA		40 Km/h		
TOTAL	PARCIAL	DIRECCION	INFORMACION	REGRESIVO
16,857	2,457			18,081
21, ...	4, ...		<p>CAMBIO DE MEDIA EN LA REFERENCIA</p>	13, ...
24,137	2, ...			10,801
24, ...	0,7 ...	<p>CAMBIO DE MEDIA EN LA DISTANCIA</p>		10,038

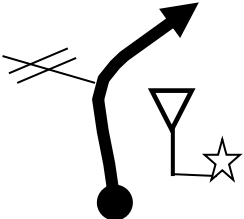

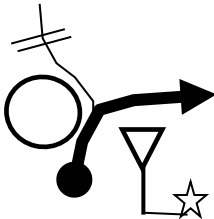

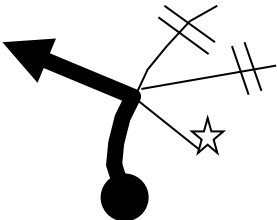
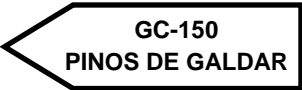
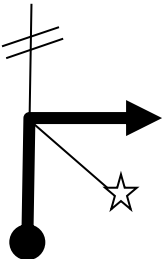

SECCION	SECTOR	MEDIAS	DISTANCIA TOTAL	T. SECTOR
I	4	43/37/28/36/30/39/46/44/35/45/?	34,938	66:00
PR 4		PROMEDIO ENLACE	FAGAJESTO-ARTENARA	
DISTANCIA		40 Km/h		
TOTAL	PARCIAL	DIRECCION	INFORMACION	REGRESIVO
27,432	2,5 . .			7,506
63		Tiempo:	GC-216	
31,610	4,178		A PARTIR DE AQUÍ IR A LA MEDIA ADECUADA PARA PASAR POR EL HITO 8 EN 50:24,4 (SIN DETENERSE) 	3,328
64		Tiempo:	GC-216 X GC-210	
34,720	3,110		<b>¡BAÑO!</b> GASOLINERA RESPOSTAJE Y CONTINUAR META PR - 4	0,218
65		Tiempo: 52:27,8	GC-210 X GASOL.	
34,755	0,035			0,183
66		Tiempo:	GASOL. X GC-210	
34,938	0,183		SEÑAL DE PASO DE PEATONES JUSTO ANTES DE LLEGAR A LA ROTONDA	0,000
67		Tiempo: 52:44,5	GC-210	

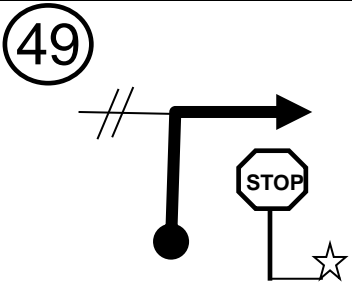
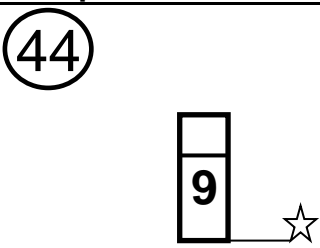
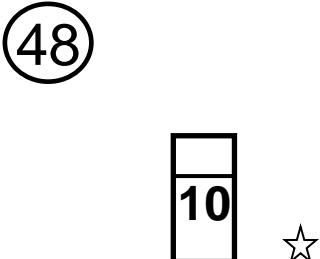
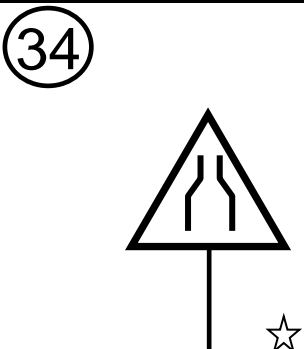
SECCION	SECTOR	MEDIAS	DISTANCIA TOTAL	T. SECTOR
I	5	TABLAS IMPUESTAS	23,042	33:30
PR 5		PROMEDIO ENLACE	ARTENARA-JUNCALILLO	
DISTANCIA		40 Km/h		
TOTAL	PARCIAL	DIRECCION	INFORMACION	REGRESIVO
0,000	0,000		SALIDA EN SEÑAL DE PASO DE PEATONES	23,042
68		Tiempo:	GC-210	
0,010	0,010		GC-21 LAS PALMAS	23,032
69		Tiempo:	GC-210 X GC-21	
0,4 ..	0,4 ..		ROTONDA PINTADA EN EL SUELO	22,5 ..
70		Tiempo:	GC-21	
8,2 ..	7,8 ..		GC-70 FONTANALES MOYA GALDAR	14,7 ..
71		Tiempo:	GC-21 X GC-70	

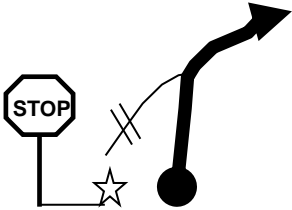



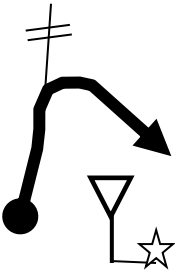
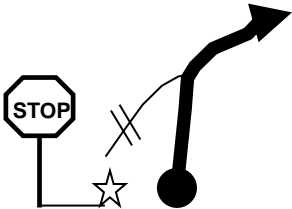

SECCION	SECTOR	MEDIAS	DISTANCIA TOTAL	T. SECTOR
I	5	TABLAS IMPUESTAS	23,042	33:30
PR 5		PROMEDIO ENLACE	ARTENARA-JUNCALILLO	
DISTANCIA		40 Km/h		
TOTAL	PARCIAL	DIRECCION	INFORMACION	REGRESIVO
13,0 ..	4,7 ..			9,9 ..
72		Tiempo:	GC-70 X GC-702	
19,9 ..	6,8 ..			3,1 ..
73		Tiempo:	GC-702 X GC-220	
22,514	2,6 ..		 META PR - 5	0,528
74		Tiempo: 30:20,3	GC-220 X GC-223	
22,985	0,471			0,057
75		Tiempo:	GC-223 X REC. URB.	
23,042	0,057			0,000
76		Tiempo: 31:07,8	REC. URBANO	

SECCION	SECTOR	MEDIAS	DISTANCIA TOTAL	T. SECTOR
I	6	TABLAS IMPUESTAS	30,060	52:00
PR 6		PROMEDIO ENLACE	JUNCALILLO-CRUZ DE TEJEDA	
DISTANCIA		40 Km/h		
TOTAL	PARCIAL	DIRECCION	INFORMACION	REGRESIVO
0,000	0,000		NO HAY CRONOS EN EL PRIMER KILOMETRO	30,060
77		Tiempo:	REC. URBANO	
0,104	0,104			29,956
78		Tiempo:	REC. URB. X GC-223	
0,4 ..	0,3 ..			29,5 ..
79		Tiempo:	GC-223 X GC-220	
4,8 ..	4,3 ..			25,2 ..
80		Tiempo:	GC-220 X GC-21	

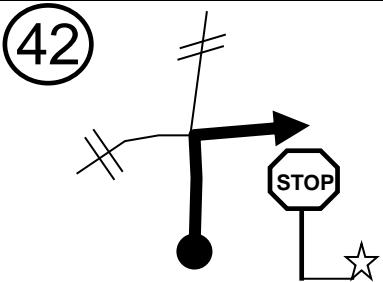
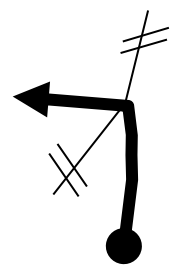

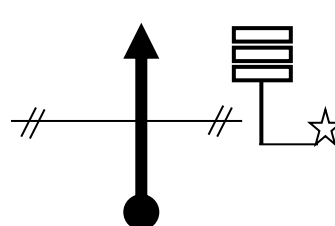
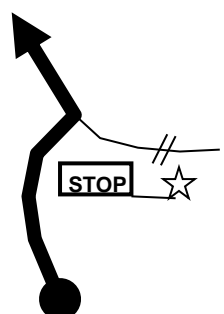
SECCION	SECTOR	MEDIAS	DISTANCIA TOTAL	T. SECTOR
I	6	TABLAS IMPUESTAS	30,060	52:00
PR 6		PROMEDIO ENLACE	JUNCALILLO-CRUZ DE TEJEDA	
DISTANCIA		40 Km/h		
TOTAL	PARCIAL	DIRECCION	INFORMACION	REGRESIVO
...	...			...
81		Tiempo:	GC-21 X GC-230	
...	3,661			...
82		Tiempo:	GC-230 X GC-15	
20,0 ..	...			10,0 ..
83		Tiempo:	GC-15 X GC-156	
...	3,621			...
84		Tiempo:	GC-156 X GC-608	

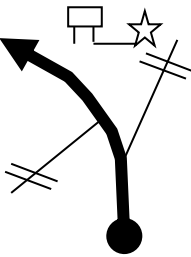


SECCION	SECTOR	MEDIAS	DISTANCIA TOTAL	T. SECTOR
I	6	TABLAS IMPUESTAS	30,060	52:00
PR 6		PROMEDIO ENLACE	JUNCALILLO-CRUZ DE TEJEDA	
DISTANCIA		40 Km/h		
TOTAL	PARCIAL	DIRECCION	INFORMACION	REGRESIVO
...	1,666			...
85		Tiempo:	GC-608 X GC-60	
25,719	...			4,341
86		Tiempo:	GC-60 X GC-15	
29,902	4,183		  META PR - 6	0,158
87		Tiempo: 41:10,6	GC-15 X GC-150	
30,060	0,158			0,000
88		Tiempo: 41:24,8	GC-150 X APARCAM.	

SECCION	SECTOR	MEDIAS	DISTANCIA TOTAL	T. SECTOR
II	7	49/44/48/34/45/36/42	25,058	37:00
PR 7		PROMEDIO ENLACE	CRUZ DE TEJEDA-FONTANALES	
DISTANCIA		40 Km/h		
TOTAL	PARCIAL	DIRECCION	INFORMACION	REGRESIVO
0,000	0,000			25,058
89		Tiempo:	GC-150	
3,9...	3,9...		CAMBIO DE MEDIA EN LA REFERENCIA	21,0...
90		Tiempo:	GC-150	
4,9...	1,0...		CAMBIO DE MEDIA EN LA REFERENCIA	20,0...
91		Tiempo:	GC-150	
7,7...	2,7...		CAMBIO DE MEDIA EN LA REFERENCIA	17,3...
92		Tiempo:	GC-150	

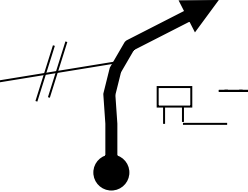
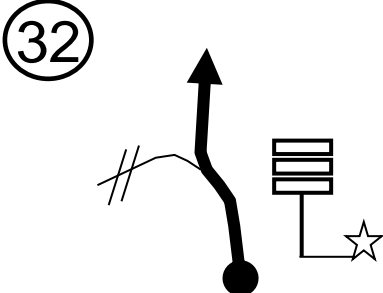

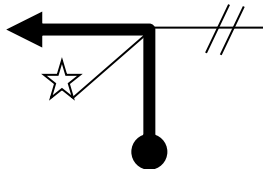
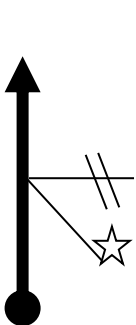
SECCION	SECTOR	MEDIAS	DISTANCIA TOTAL	T. SECTOR
II	7	49/44/48/34/45/36/42	25,058	37:00
PR 7		PROMEDIO ENLACE	CRUZ DE TEJEDA-FONTANALES	
DISTANCIA		40 Km/h		
TOTAL	PARCIAL	DIRECCION	INFORMACION	REGRESIVO
8,010	0,3 . .			17,048
		Tiempo:	GC-150 X GC-21	
8,105	0,095			16,953
		Tiempo: 10:21,1	GC-21 X GC-150	
8,440	0,335			16,618
		Tiempo:	GC150	
8,713	0,273			16,345
		Tiempo: 11:25,5	GC-150 X GC-21	

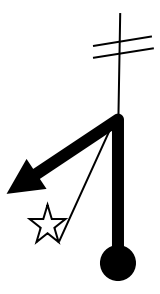
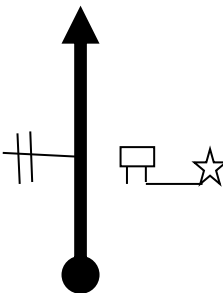
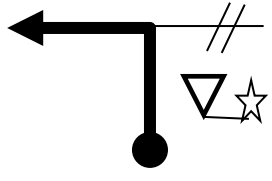
SECCION	SECTOR	MEDIAS	DISTANCIA TOTAL	T. SECTOR
II	7	49/44/48/34/45/36/42	25,058	37:00
PR 7		PROMEDIO ENLACE	CRUZ DE TEJEDA-FONTANALES	
DISTANCIA		40 Km/h		
TOTAL	PARCIAL	DIRECCION	INFORMACION	REGRESIVO
8,8 . .	0,1 . .		CAMBIO DE MEDIA EN LA REFERENCIA	16,2 . .
		Tiempo:		
9,4 . .	0,6 . .		GC-21 X GC-70	15,6 . .
		Tiempo:		
14,220	4,7 . .		GC-70 X GC-702	10,838
		Tiempo:		
17,538	3,318		<b>¡OJO BACHES!</b> NO HAY CRONOS EN EL PROX. Km.	7,520
		Tiempo:		

SECCION	SECTOR	MEDIAS	DISTANCIA TOTAL	T. SECTOR
II	7	49/44/48/34/45/36/42	25,058	37:00
PR 7		PROMEDIO ENLACE	CRUZ DE TEJEDA-FONTANALES	
DISTANCIA		40 Km/h		
TOTAL	PARCIAL	DIRECCION	INFORMACION	REGRESIVO
19,556	2,018		¡OJO FAROS Y FALDONES! NO HAY CRONOS EN EL PROXIMO KILOMETRO	5,502
		④2 Tiempo:		
24,704	5,148		 META PR - 7	0,354
		Tiempo: 33:57,2		
24,779	0,075			0,279
		Tiempo:		
24,880	0,101			0,178
		Tiempo: 54:45,5		

SECCION	SECTOR	MEDIAS	DISTANCIA TOTAL	T. SECTOR
II	7	49/44/48/34/45/36/42	25,058	37:00
PR 7		PROMEDIO ENLACE	CRUZ DE TEJEDA-FONTANALES	
DISTANCIA		40 Km/h		
TOTAL	PARCIAL	DIRECCION	INFORMACION	REGRESIVO
24,968	0,088			0,090
105		Tiempo:	GC-70 X GC-75	
25,058	0,090		CARTEL TRANSVERSAL RESTAURANTE SIBORA	0,000
106		Tiempo: 34:29,2	GC-75	
		Tiempo:		
		Tiempo: 54:45,5		

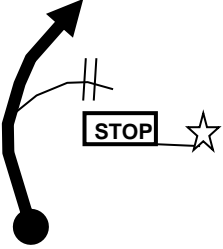


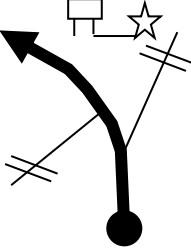


SECCION	SECTOR	MEDIAS	DISTANCIA TOTAL	T. SECTOR
II	8	30/36/32/33/45/43/40/43/35/44	37,118	58:30
PR 8		PROMEDIO ENLACE	FONTANALES-FONTANALES	
DISTANCIA		40 Km/h		
TOTAL	PARCIAL	DIRECCION	INFORMACION	REGRESIVO
0,000	0,000		SALIDA FRENTE AL CARTEL TRANSVERSAL RESTAURANTE SIBORA	37,118
0,089	0,089			37,029
0,231	0,142			36,887
0,327	0,096			36,791


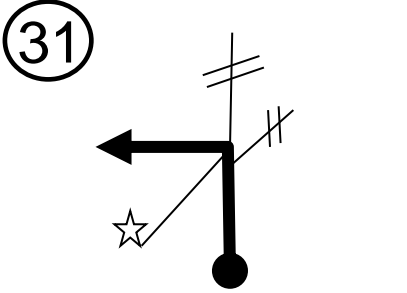
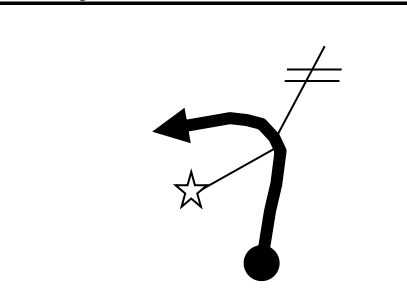

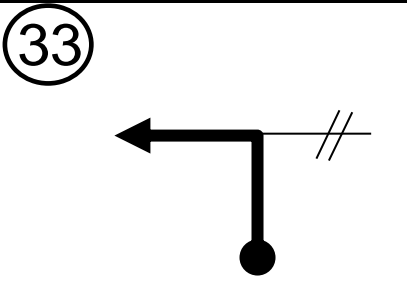
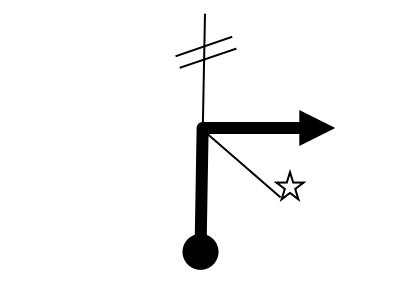
SECCION	SECTOR	MEDIAS	DISTANCIA TOTAL	T. SECTOR
II	8	30/36/32/33/45/43/40/43/35/44	37,118	58:30
PR 8		PROMEDIO ENLACE	FONTANALES-FONTANALES	
DISTANCIA		40 Km/h		
TOTAL	PARCIAL	DIRECCION	INFORMACION	REGRESIVO
1,318	0,991			35,800
		Tiempo: 2:18,3	GC-70	
1,400	0,082			35,718
		Tiempo: 2:26,5	GC-70 X C. VECINAL	
2,6 ..	1,2 ..			34,4 ..
		Tiempo:	C. VECINAL	
4,122	1,4 ..			32,996
		Tiempo: 54:45,5	C. VECINAL	

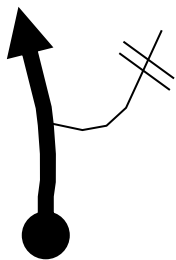
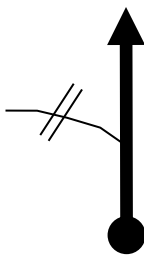
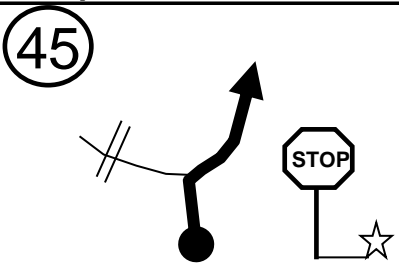
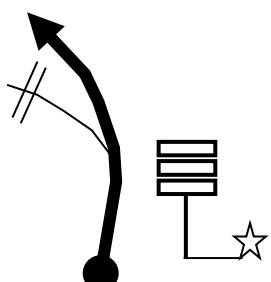

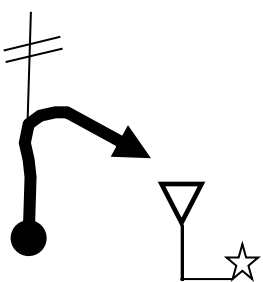

SECCION	SECTOR	MEDIAS	DISTANCIA TOTAL	T. SECTOR
II	8	30/36/32/33/45/43/40/43/35/44	37,118	58:30
PR 8		PROMEDIO ENLACE	FONTANALES-FONTANALES	
DISTANCIA		40 Km/h		
TOTAL	PARCIAL	DIRECCION	INFORMACION	REGRESIVO
4,168	0,046		CAMINO EL REVENTON	32,950
115		Tiempo:	C. VECINAL	
5,170	1,002	(45) CAMBIO DE MEDIA EN LA DISTANCIA		31,948
116		Tiempo: 9:27,1	C. VECINAL	
7,1...	2,0...	(43) 	BARRANCO DEL PINAR	29,9...
117		Tiempo:	C. VECINAL X GC-70	
10,718	3,5...		GC-710 FAGAJESTO	26,400
118		Tiempo: 54:45,5	GC-70 X GC-710	

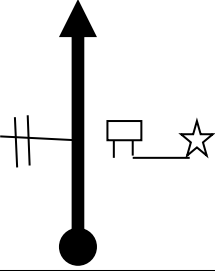

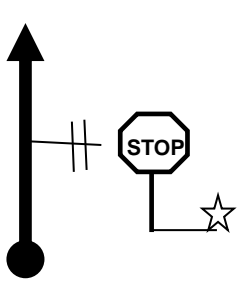



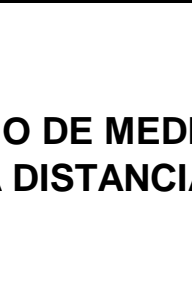

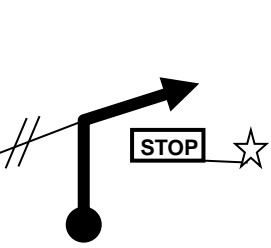

SECCION	SECTOR	MEDIAS	DISTANCIA TOTAL	T. SECTOR
II	8	30/36/32/33/45/43/40/43/35/44	37,118	58:30
PR 8		PROMEDIO ENLACE	FONTANALES-FONTANALES	
DISTANCIA		40 Km/h		
TOTAL	PARCIAL	DIRECCION	INFORMACION	REGRESIVO
14,091	3,373			23,027
119		Tiempo:	GC-710 X GC-220	
18,447	4,356			18,671
120		Tiempo:	GC-220 X GC-702	
21, ...	2, ...			15, ...
121		Tiempo:	GC-702 X GC-221	
23,673	2, ...			13,445
122		Tiempo: 54:45,5	GC-221 X GC-220	

SECCION	SECTOR	MEDIAS	DISTANCIA TOTAL	T. SECTOR
II	8	30/36/32/33/45/43/40/43/35/44	37,118	58:30
PR 8		PROMEDIO ENLACE	FONTANALES-FONTANALES	
DISTANCIA		40 Km/h		
TOTAL	PARCIAL	DIRECCION	INFORMACION	REGRESIVO
24, ...	1, ...			12, ...
28,082	3, ...			9,036
28,678	0,596		<p>¡OJO BACHE! en 31,400 Aprox.</p>	8,440
30,699	2,021			6,419

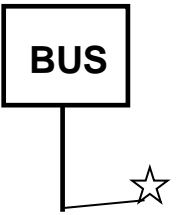

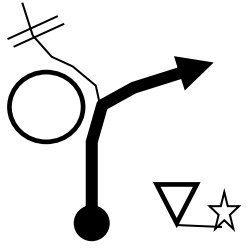

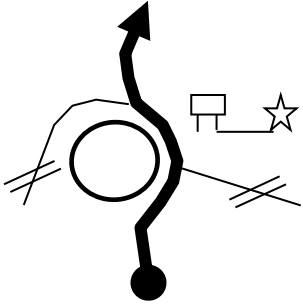
SECCION	SECTOR	MEDIAS	DISTANCIA TOTAL	T. SECTOR
II	8	30/36/32/33/45/43/40/43/35/44	37,118	58:30
PR 8		PROMEDIO ENLACE	FONTANALES-FONTANALES	
DISTANCIA		40 Km/h		
TOTAL	PARCIAL	DIRECCION	INFORMACION	REGRESIVO
34, ...	3, ...			3, ...
127		Tiempo:	GC-702 X GC-70	
36,690	2, ...		META PR - 8	0,428
128		Tiempo: 54:06,9	GC-70	
37,029	0,339			0,089
129		Tiempo:	GC-70 X GC-75	
37,118	0,089		CARTEL TRANSVERSAL RESTAURANTE SIBORA	0,000
130		Tiempo: 54:45,5	GC-75	



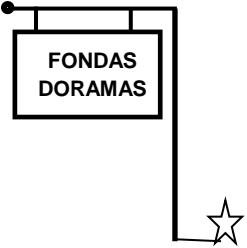
SECCION	SECTOR	MEDIAS	DISTANCIA TOTAL	T. SECTOR
II	9	44/31/33/45/43/40/25/49/45	44,344	66:00
PR 9		PROMEDIO ENLACE	FONTANALES-MOYA	
DISTANCIA		40 Km/h		
TOTAL	PARCIAL	DIRECCION	INFORMACION	REGRESIVO
0,000	0,000	<p>(44)</p> 	SALIDA EN CARTEL TRANSVERSAL DEL RESTAURANTE SIBORA	44,344
131		Tiempo:	GC-75	
1,220	1,220	<p>(31)</p> 		43,124
132		Tiempo: 1:39,8	GC-75 X C. VECINAL	
1,343	0,123			43,001
133		Tiempo: 1:54,1	C. VECINAL	
3,591	2,248	<p>(33)</p> 		40,753
134		Tiempo: 6:15,2	C. VECINAL	
5,040	1,449			39,304
135		Tiempo: 8:53,2	C. VECINAL	

SECCION	SECTOR	MEDIAS	DISTANCIA TOTAL	T. SECTOR
II	9	44/31/33/45/43/40/25/49/45	44,344	66:00
PR 9		PROMEDIO ENLACE	FONTANALES-MOYA	
DISTANCIA		40 Km/h		
TOTAL	PARCIAL	DIRECCION	INFORMACION	REGRESIVO
6,306	1,266			38,038
		Tiempo: 11:11,3	C. VEC. X GC-70	
6,391	0,085		CAMINO LOMO RIVERO ¡OJO BACHE!	37,953
		Tiempo: 11:20,6	GC-70 X C. VECINAL	
6,729	0,338			37,615
		Tiempo:	C. VECINAL X GC-70	
8,465	1,736			35,879
		Tiempo: 14:16,4	GC-70 X GC-702	
15,356	6,891			28,988
		Tiempo:	GC-702 X GC-220	

SECCION	SECTOR	MEDIAS	DISTANCIA TOTAL	T. SECTOR
II	9	44/31/33/45/43/40/25/49/45	44,344	66:00
PR 9		PROMEDIO ENLACE	FONTANALES-MOYA	
DISTANCIA		40 Km/h		
TOTAL	PARCIAL	DIRECCION	INFORMACION	REGRESIVO
19,695	4,339			24,649
141		Tiempo: 29:14,8	GC-220 X GC-710	
23,053	3,358			21,291
142		Tiempo:	GC-710 X GC-70	
27,0 ..	3,9 ..			17,3 ..
143		Tiempo:	GC-70 X C. VECINAL	
28,540	1,5 ..			15,804
144		Tiempo: 41:32,4	C. VECINAL	
29,105	0,565			15,239
145		Tiempo: 42:53,8	C. VECINAL X GC-70	

SECCION	SECTOR	MEDIAS	DISTANCIA TOTAL	T. SECTOR
II	9	44/31/33/45/43/40/25/49/45	44,344	66:00
PR 9		PROMEDIO ENLACE	FONTANALES-MOYA	
DISTANCIA		40 Km/h		
TOTAL	PARCIAL	DIRECCION	INFORMACION	REGRESIVO
31,970	2,865			12,374
41,045	9,075			3,299
41,635	0,590			2,709
44,344	2,709		DISCO BUS JUNTO A CASETA	0,000

SECCION	SECTOR	MEDIAS	DISTANCIA TOTAL	T. SECTOR
II	10	42/44	9,255	16:00
PR 10		PROMEDIO ENLACE	MOYA-MIRADOR DE FIRGAS	
DISTANCIA		40 Km/h		
TOTAL	PARCIAL	DIRECCION	INFORMACION	REGRESIVO
0,000	0,000	<p>(42)</p> 	SALIDA EN DISCO BUS JUNTO A CASETA	9,255
0,1 ..	0,1 ..	?		9,0 ..
3, ...	3, ...	<p>(44)</p> 		5, ...
6,655	2, ...		<p>GC-30 VALLESECO TEROR</p> <p>META PR - 10</p>	2,600

SECCION	SECTOR	MEDIAS	DISTANCIA TOTAL	T. SECTOR
II	10	42/44	9,255	16:00
PR 10		PROMEDIO ENLACE	MOYA-MIRADOR DE FIRGAS	
DISTANCIA		40 Km/h		
TOTAL	PARCIAL	DIRECCION	INFORMACION	REGRESIVO
8,080	1,425			1,175
154		Tiempo:	GC-300 X GC-306	
9,255	1,175			0,000
155		Tiempo: 13:13,5	GC-306 X APARCAM.	

**A**

**CENAR**

**A LA DIRECCION DEL EVENTO II CLASICA DE FIRGAS**

D. \_\_\_\_\_

Participante del vehículo Nº \_\_\_\_\_ por medio del presente escrito quiero formular reclamación contra:

1.- \_\_\_\_\_

2.- \_\_\_\_\_

3.- \_\_\_\_\_

**Firma:**

En Firgas a las \_\_\_\_\_ horas del 21 de Agosto de 2010

Acompaño a la reclamación **30 €** por cada objeto reclamado, que me serán devueltos si dicha reclamación es fundada.

.....

**A LA DIRECCION DEL EVENTO II CLASICA DE FIRGAS**

D. \_\_\_\_\_

Participante del vehículo Nº \_\_\_\_\_ por medio del presente escrito quiero formular reclamación contra:

1.- \_\_\_\_\_

2.- \_\_\_\_\_

3.- \_\_\_\_\_

**Firma:**

En Firgas a las \_\_\_\_\_ horas del 21 de Agosto de 2010

Acompaño a la reclamación **30 €** por cada objeto reclamado, que me serán devueltos si dicha reclamación es fundada.